ООО «Мебель торг плюс»

Mebeltp.ru

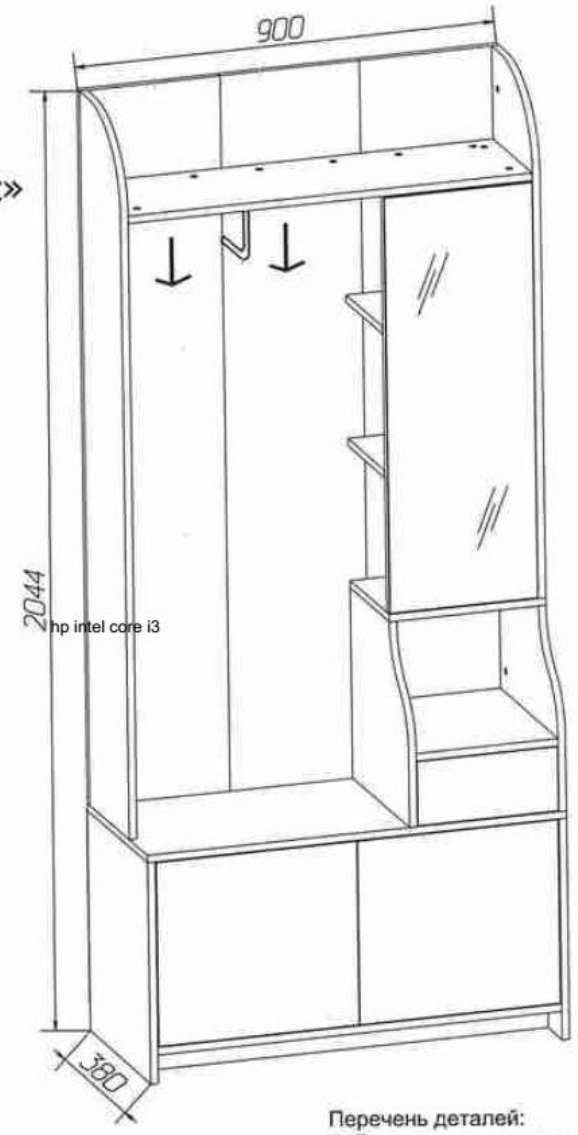

hp intel core i3

Перечень фурнитуры:

1. Стяжка эксцентриковая	- 68шт.
2. Заглушка для эксцентрика	- 68шт.
3. Шкант 8*32	- 20шт.
4. Наконечник	- 6шт.
5. Шуруп 3,5*12	- 18шт.
6. Шуруп 4*16	- 40шт.
7. Шуруп 4*30	- 8шт.
8. Гвозди 1,5*20	- 42шт.
9. Полкодержатель	- 4шт.
10. Уголок стяжка ФС-16	- 2шт.
11. Уголок 100*200	- 1шт.
12. Шарик. направл. 300мм.	-1к-кт.
13. Винт 4*20 полусфера	- 3шт.
14. Винт 4*30	- 2шт.
15. Навес мебельный	- 2шт.
16. Ручка мебельная	- 3шт.
17. Крючок 3-х рожковый	- 2шт.
18. Крючок 2-х рожковый	- 1шт.
19. Угол.меб.для ДВП с саморез.	- 2шт.
20. Петля вкладная	- 6шт.
21. Ключ шестигранник	- 1шт.

Перечень деталей:

1. Левая стенка вешалки	1552*250 - 1шт.
2. Правая стенка вешалки	1124*250 - 1шт.
3. Левая стенка тумбы с ящ.	412*364 - 1шт.
4. Правая стенка тумбы с ящ.	412*364 - 1шт.
5. Левая стенка тумбы	476*380 - 1шт.
6. Правая стенка тумбы	476*380 - 1шт.
7. Стенка тумбы	384*360 - 1шт.
8. Щит задний1, 2, 3	1552*300 - 3шт.
9. Дверь под зеркало	904*318 - 1шт.
10. Крышка тумбы	336*250 - 1шт.
11. Крышка тумбы 1	900*380 - 1шт.
12. Основание вешалки	868*380 - 1шт.
13. Полка	304*364 - 1шт.
14. Полка жесткая	320*230 - 2шт.
15. Полка под шапки	868*250 - 1шт.
16. Полка съемная	424*360 - 1шт.
17. Монтажка, цоколь	868*60 - 4шт.
18. Левая стенка ящика	300*90 - 1шт.
19. Правая стенка ящика	300*90 - 1шт.
20. Задняя стенка ящика	246*90 - 1шт.
21. Дно ящика ДВП	300*278 - 1шт.
22. Задняя стенка ДВП	210*450 - 4шт.
23. Накладка ящика МДФ	140*300 - 1шт.
24. Дверь тумбы МДФ	396*430 - 2шт.

Предприятие изготовитель оставляет за собой право
на замену комплектующих и фурнитуры.

УВАЖАЕМЫЙ ПОКУПАТЕЛЬ!
Для более быстрой и качественной сборки изделия
РЕКОМЕНДУЕМ пользоваться услугами специалистов.

ООО «Мебель торг плюс»

Mebeltp.ru

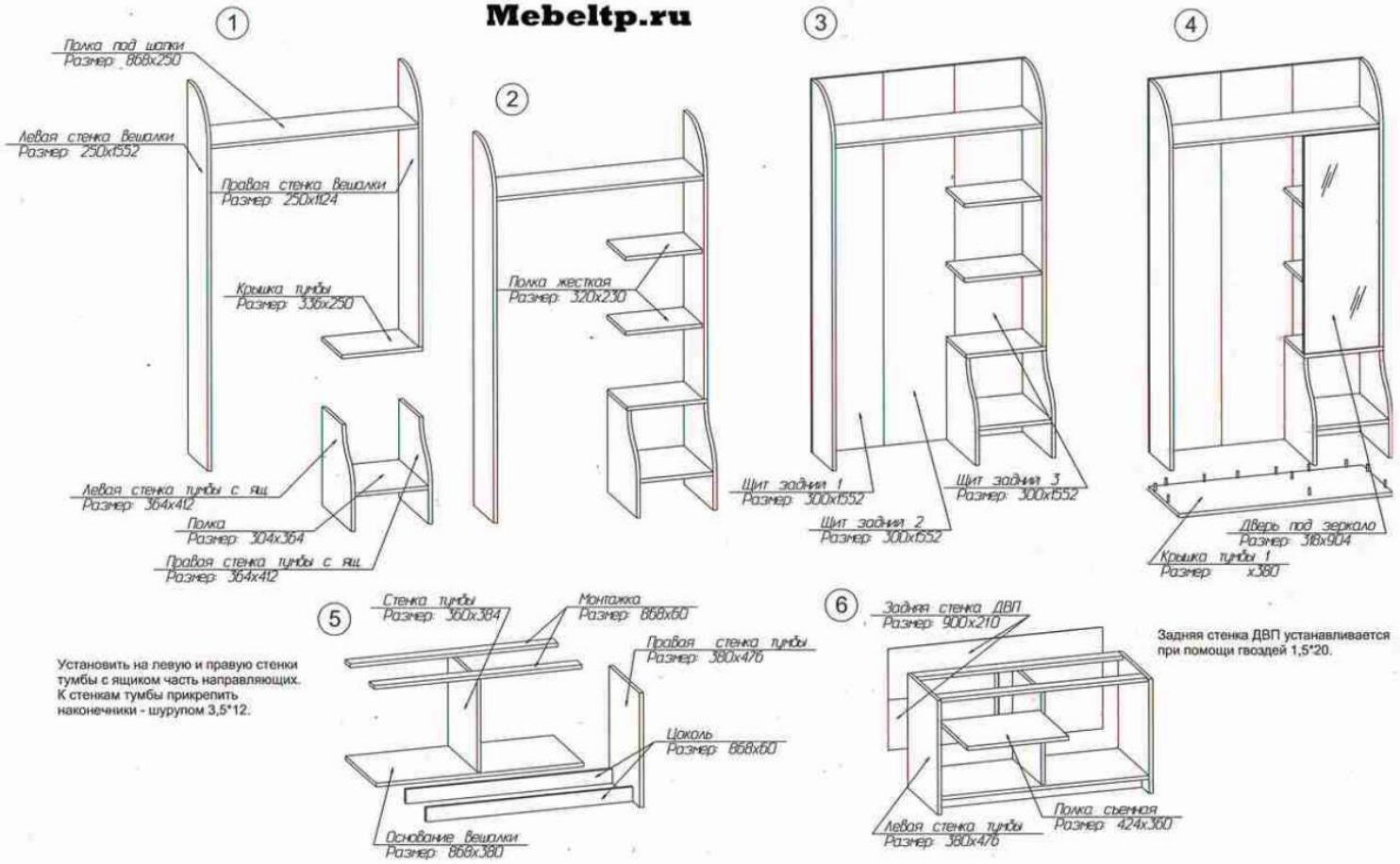

Установить на левую и правую стенки тумбы с ящиком часть направляющих. К стенкам тумбы прикрепить наконечники - шурупом 3,5*12.

Задняя стенка ДВП устанавливается при помощи гвоздей 1,5*20.

СБОРКА ЭЛЕМЕНТОВ ПРОИЗВОДИТСЯ ПРИ ПОМОЩИ *ЭКСЦЕНТРИКОВОЙ СТЯЖКИ.*



Верхняя часть шкафа устанавливается на тумбу для обуви при помощи шурупов 4*30 через отверстия в монтажных планках тумбы.
Дверь с зеркалом устанавливается при помощи вкладной петли и шурупов 4*16 (по намеченным отверстиям).
Окончательная регулировка двери производится после установки шкафа на место эксплуатации.
Навес мебельный устанавливается при помощи шурупов 4*30.

Металлический уголок для навешивания крепится при помощи винтов 4*30. (Просверлить отверстия в заднем щите и в полке под шапки диаметром 5 мм).
Крючки для одежды крепятся произвольно к задним щитам - шуруп 4*16. Малый крючок крепится произвольно на левую стенку шкафа- шуруп 4*16.

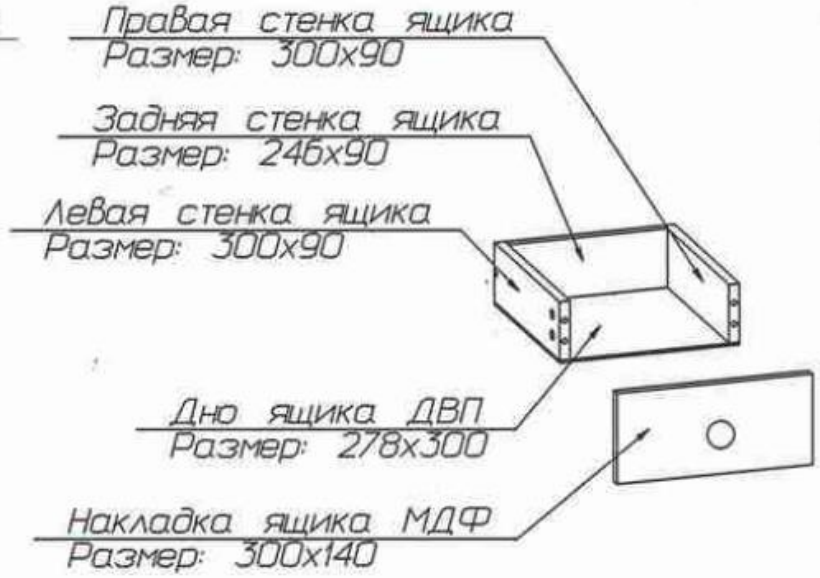

ООО «Мебель торг плюс»
Mebeltp.ru

